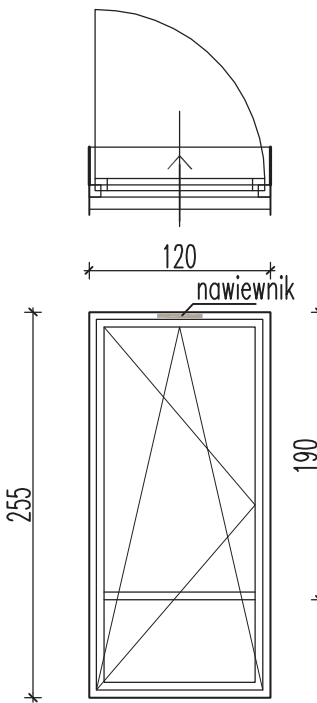
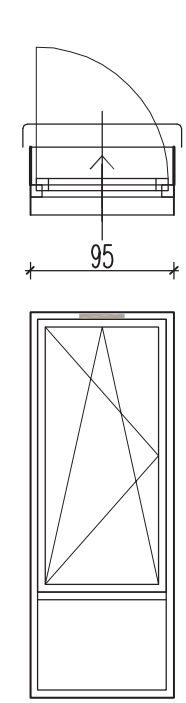
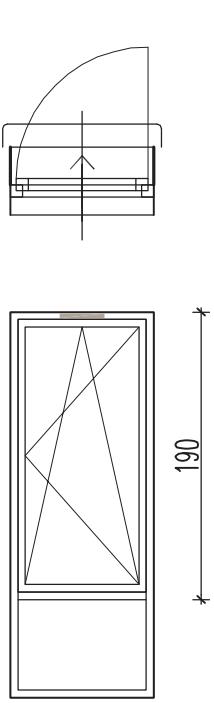
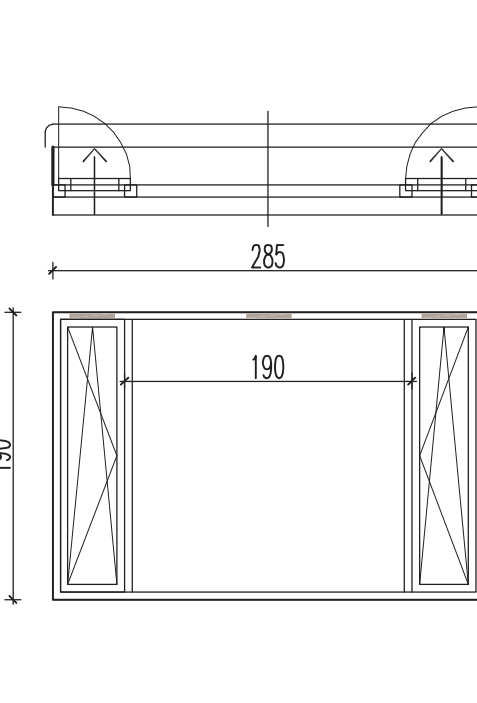
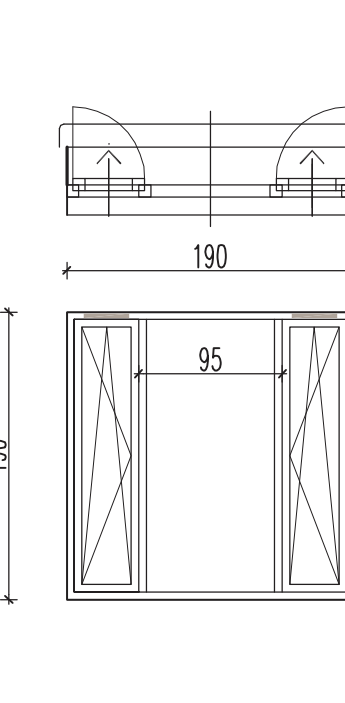
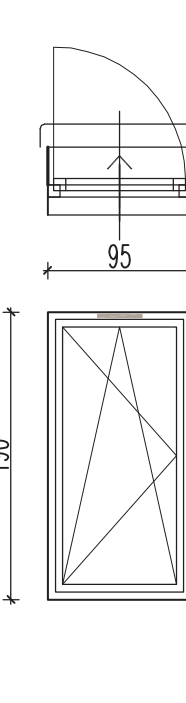
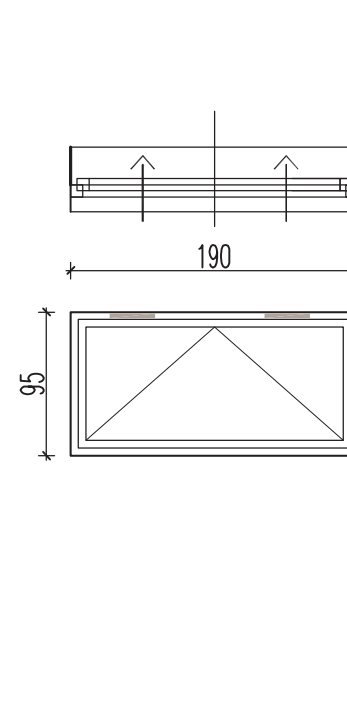
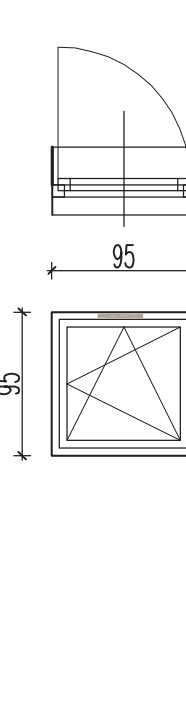
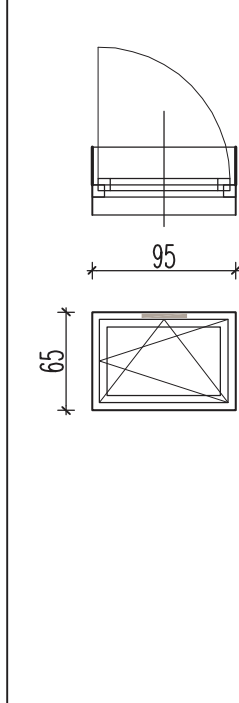
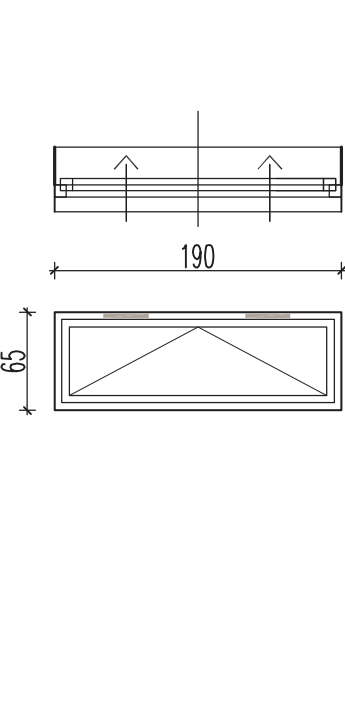


OKNA PVC

- parametry wg opisu, kolor ciemnoszary od zewnątrz, białe od wewnątrz wg kolorystyki
- mocowane w warstwie ocieplenia na konsolach stalowych, do zewnętrznej krawędzi sciany
- nawiewniki higrosterowne w kolorze ramy, klamki na wysokości 150cm od posadzki, parapety zewnętrzne systemowe blacha stalowa ocynkowana gr.7mm powlekana w kolorze okien
- Parapety wewnętrzne komorowe z polichlorku winylu, laminowany okleinami PVC w kolorze białym- głębokość 25(grubość ściany)+15 wysięg=40cm (27cm okna wysokie 255cm), po bokach większe o 5cm z każdej strony od otworu okiennego.

TYP	01-P	02-P	02-L	03	04	05-P	05-L	06	07-P	07-L	08-P	08-L	09	
bud. Komisariatu	 nawiewnik-1szt	 nawiewnik-1szt	 nawiewnik-1szt	 nawiewnik-3szt	 nawiewnik-2szt	 nawiewnik-1szt		 nawiewnik-2szt	 nawiewnik-1szt		 nawiewnik-1szt		 nawiewnik-2szt	
	piwnica	—	1	2	—	2	1	1	3	—	2	2	2	1
	parter	—	1 antywłamaniowe klasy RC4	4 antywłamaniowe klasy RC4	1	10	5	4	—	1	1	—	—	—
	piętro1	1	1	—	2	8	6	7	—	1	1	—	—	—
	piętro2	1	1	—	—	13	6	6	—	1	1	—	—	—
bud. Przewodników		—	—	—	1	1	2	1	—	—	1	—	—	—
RAZEM		2	4	6	4	34	20	19	3	3	6	2	2	1